



УПРАВЛЕНИЕ ФЕДЕРАЛЬНОЙ СЛУЖБЫ
ГОСУДАРСТВЕННОЙ СТАТИСТИКИ
ПО РЕСПУБЛИКЕ КРЫМ И Г. СЕВАСТОПОЛЮ

Объем отгруженных товаров промышленного производства по г. Севастополю



за январь—декабрь 2022 года



УПРАВЛЕНИЕ ФЕДЕРАЛЬНОЙ СЛУЖБЫ
ГОСУДАРСТВЕННОЙ СТАТИСТИКИ
ПО РЕСПУБЛИКЕ КРЫМ
И Г. СЕВАСТОПОЛЮ

Объем отгруженных товаров промышленного производства

г. Севастополь

за январь—декабрь 2022 года

- 01 Отгружено товаров собственного производства, выполнено работ и услуг собственными силами промышленными видами деятельности
- 02 Отгружено товаров собственного производства, выполнено работ и услуг собственными силами основными видами обрабатывающих производств
- 03 Производство изделий колбасных, включая изделия колбасные для детского питания
- 04 Производство рыбы переработанной и консервированной, ракообразные и моллюски
- 05 Производство напитков





УПРАВЛЕНИЕ ФЕДЕРАЛЬНОЙ СЛУЖБЫ
ГОСУДАРСТВЕННОЙ СТАТИСТИКИ
ПО РЕСПУБЛИКЕ КРЫМ
И Г. СЕВАСТОПОЛЮ

Объем отгруженных товаров промышленного производства

г. Севастополь

за январь–декабрь 2022 года

- 06 Производство пищевых продуктов
- 07 Производство одежды
- 08 Производство продуктов минеральных, неметаллических и прочих
- 09 Ремонт и монтаж машин и оборудования
- 10 Обеспечение электрической энергией, газом и паром; кондиционирование воздуха



ОТГРУЖЕНО ТОВАРОВ СОБСТВЕННОГО ПРОИЗВОДСТВА, ВЫПОЛНЕНО РАБОТ И УСЛУГ СОБСТВЕННЫМИ СИЛАМИ ПРОМЫШЛЕННЫМИ ВИДАМИ ДЕЯТЕЛЬНОСТИ

январь-декабрь 2022 г. в % к январю-декабрю 2021 г.




45254,6
млн рублей

Промышленное производство



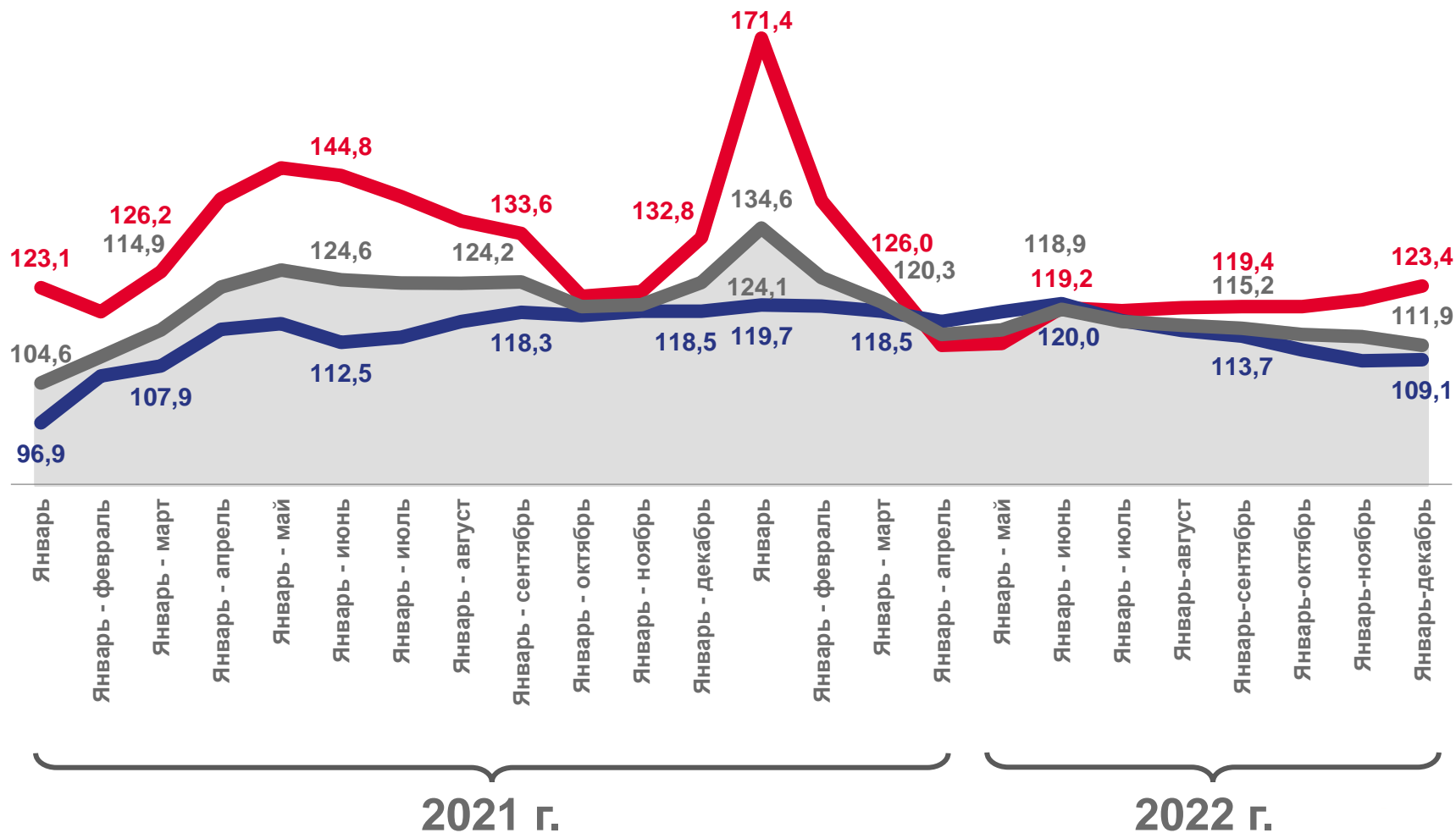
21165,8
млн рублей

Обработывающие производства





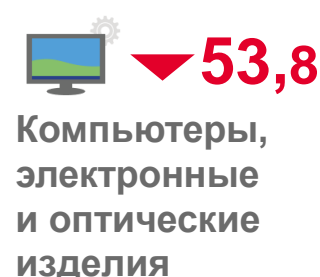
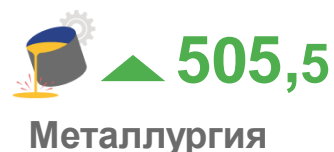





19081,5
млн рублей

Обеспечение электрической энергией, газом и паром



ОТГРУЖЕНО ТОВАРОВ СОБСТВЕННОГО ПРОИЗВОДСТВА, ВЫПОЛНЕНО РАБОТ И УСЛУГ СОБСТВЕННЫМИ СИЛАМИ ОСНОВНЫМИ ВИДАМИ ОБРАБАТЫВАЮЩИХ ПРОИЗВОДСТВ

январь-декабрь 2022 г. в % к январю-декабрю 2021 г.



ПРОИЗВОДСТВО ИЗДЕЛИЙ КОЛБАСНЫХ, ВКЛЮЧАЯ ИЗДЕЛИЯ КОЛБАСНЫЕ ДЛЯ ДЕТСКОГО ПИТАНИЯ

декабрь 2022 г.



29,2 тонн



Изделия колбасные вареные, в том числе фаршированные



29,7 тонн



Изделия колбасные копченые



14,9 тонн



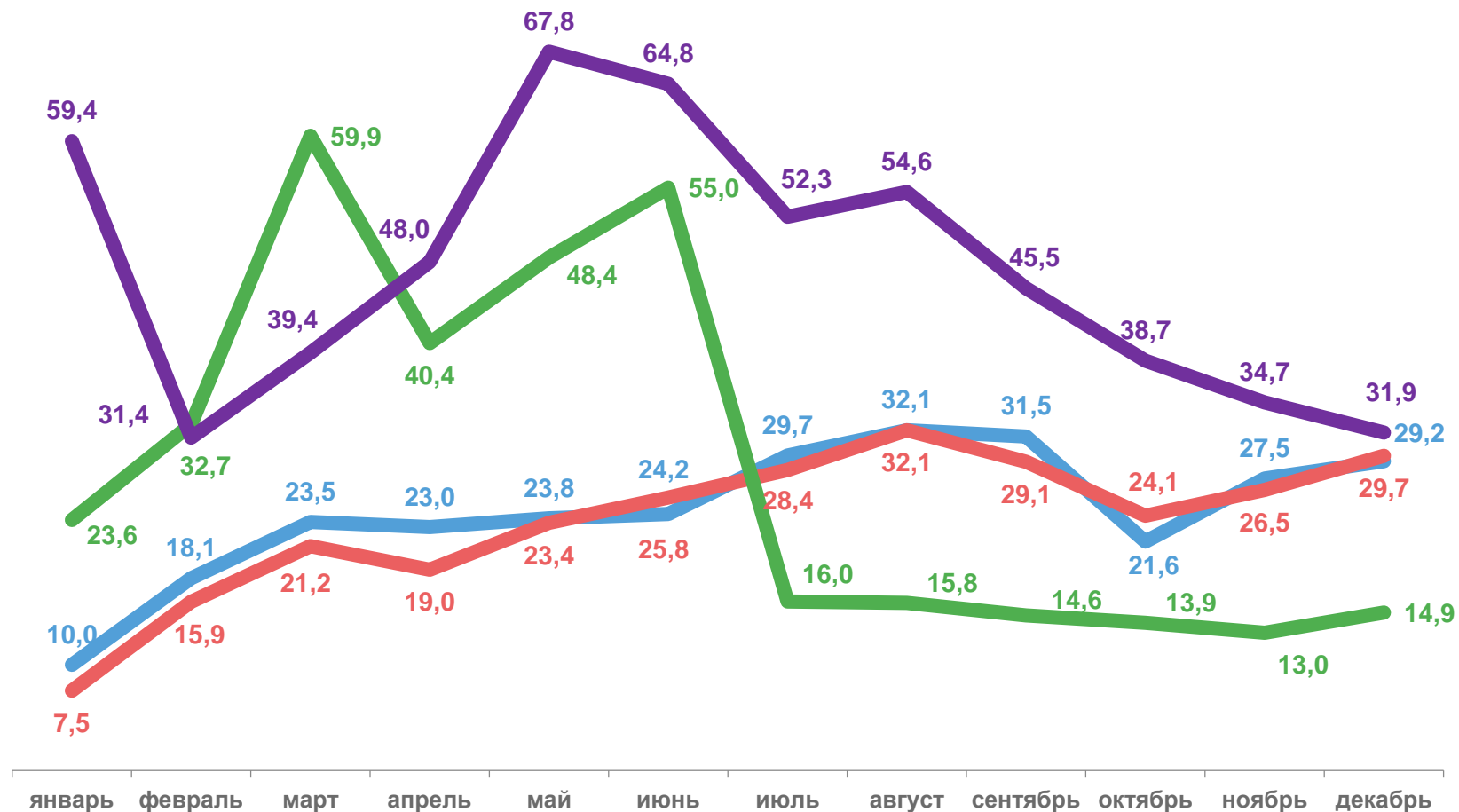
Продукты из мяса и мяса птицы



31,9 тонн

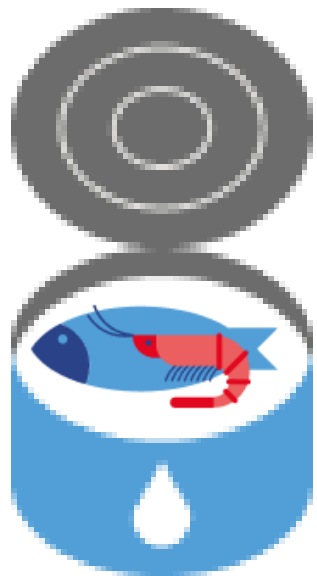


Полуфабрикаты мясные, мясосодержащие, охлажденные, замороженные



ПРОИЗВОДСТВО РЫБЫ ПЕРЕРАБОТАННОЙ И КОНСЕРВИРОВАННОЙ, РАКООБРАЗНЫЕ И МОЛЛЮСКИ

декабрь 2022 г.




4986,6 тонн ▼ **3928,6** тонн

в декабре 2021 г.

в декабре 2022 г.

Рыба переработанная и консервированная, ракообразные и моллюски



Рыба мороженая

2021 г.

2022 г.

4442,6 тонн ▼ **3628,0** тонн



Рыба, приготовленная или консервированная другим способом; икра и заменитель икры

542,1 тонн ▼ **298,8** тонн


ПРОИЗВОДСТВО НАПИТКОВ

декабрь 2022 г.


Тысяча декалитров



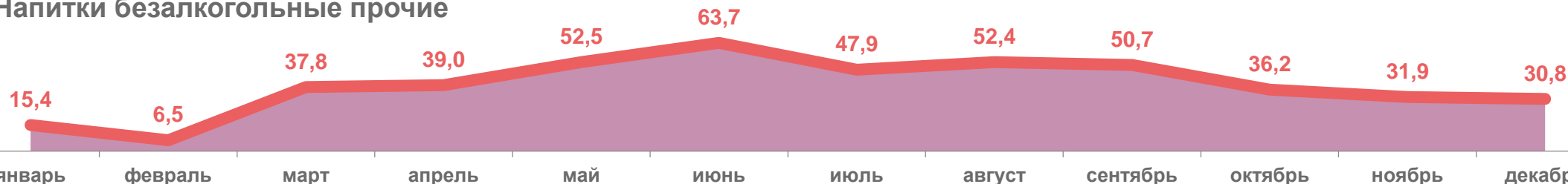
Пиво, кроме отходов пивоварения



Воды минеральные природные упакованные, воды питьевые упакованные, не содержащие сахара, подсластителей, ароматизаторов и других пищевых веществ



Напитки безалкогольные прочие



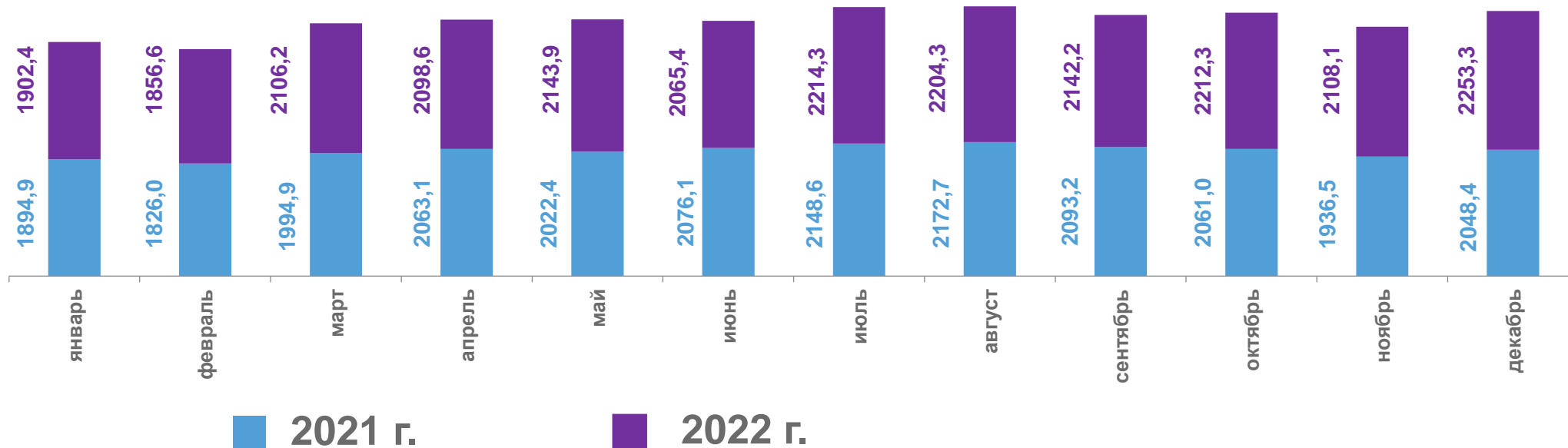
ПРОИЗВОДСТВО ПИЩЕВЫХ ПРОДУКТОВ

декабрь 2022 г.



2253,348 тонн

Изделия хлебобулочные недлительного хранения




160,112 тонн

Изделия мучные кондитерские, торты и пирожные недлительного хранения



13,854 тонн

Печенье и пряники и аналогичные изделия; печенье сладкое; вафли и вафельные облатки; торты и пирожные длительного хранения




2,549 тонн

Какао, шоколад и изделия кондитерские сахаристые

ПРОИЗВОДСТВО ОДЕЖДЫ

декабрь 2022 г.

ТЫСЯЧ ШТУК




Спецодежда

1,77

В декабре 2022 г.

14,35

В январе-декабре 2022 г.



Комплекты, костюмы, куртки (пиджаки) и блейзеры мужские производственные и профессиональные

0,91

В декабре 2022 г.

5,64

В январе-декабре 2022 г.




Спецодежда прочая

0,59

В декабре 2022 г.

6,51

В январе-декабре 2022 г.



Брюки мужские, комбинезоны с нагрудниками и лямками (полукомбинезоны), бриджи и шорты производственные и профессиональные

0,27

В декабре 2022 г.

2,10

В январе-декабре 2022 г.

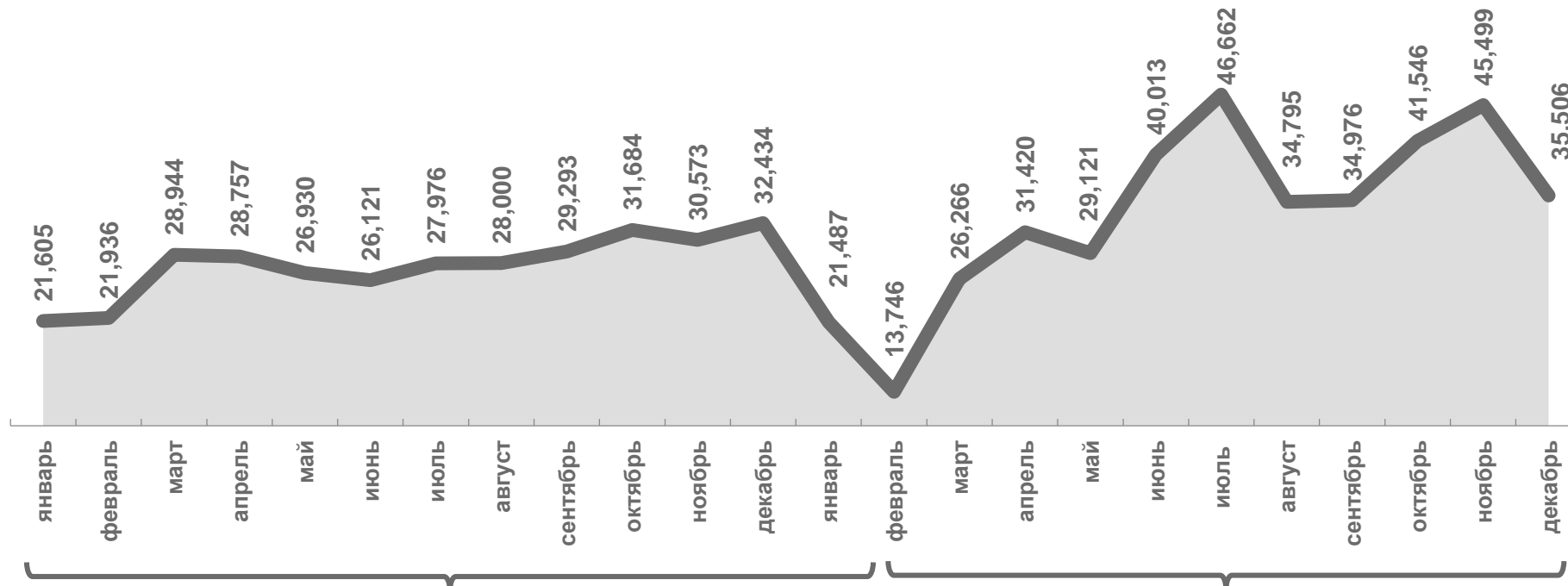
ПРОИЗВОДСТВО ПРОДУКТОВ МИНЕРАЛЬНЫХ, НЕМЕТАЛЛИЧЕСКИХ И ПРОЧИХ

декабрь 2022 г.



35,506
тыс. м³

Бетон готовый для заливки
(товарный бетон)



2021 г.

2022 г.



0,461 тыс. м³

Плиты, панели и настилы
перекрытий и покрытий
железобетонные



3,548 тыс. м³

Блоки и прочие изделия сборные
строительные для зданий и сооружений из
цемента, бетона или искусственного камня



10,957 тыс. м³

Смеси строительные

РЕМОНТ И МОНТАЖ МАШИН И ОБОРУДОВАНИЯ

декабрь 2022 г.



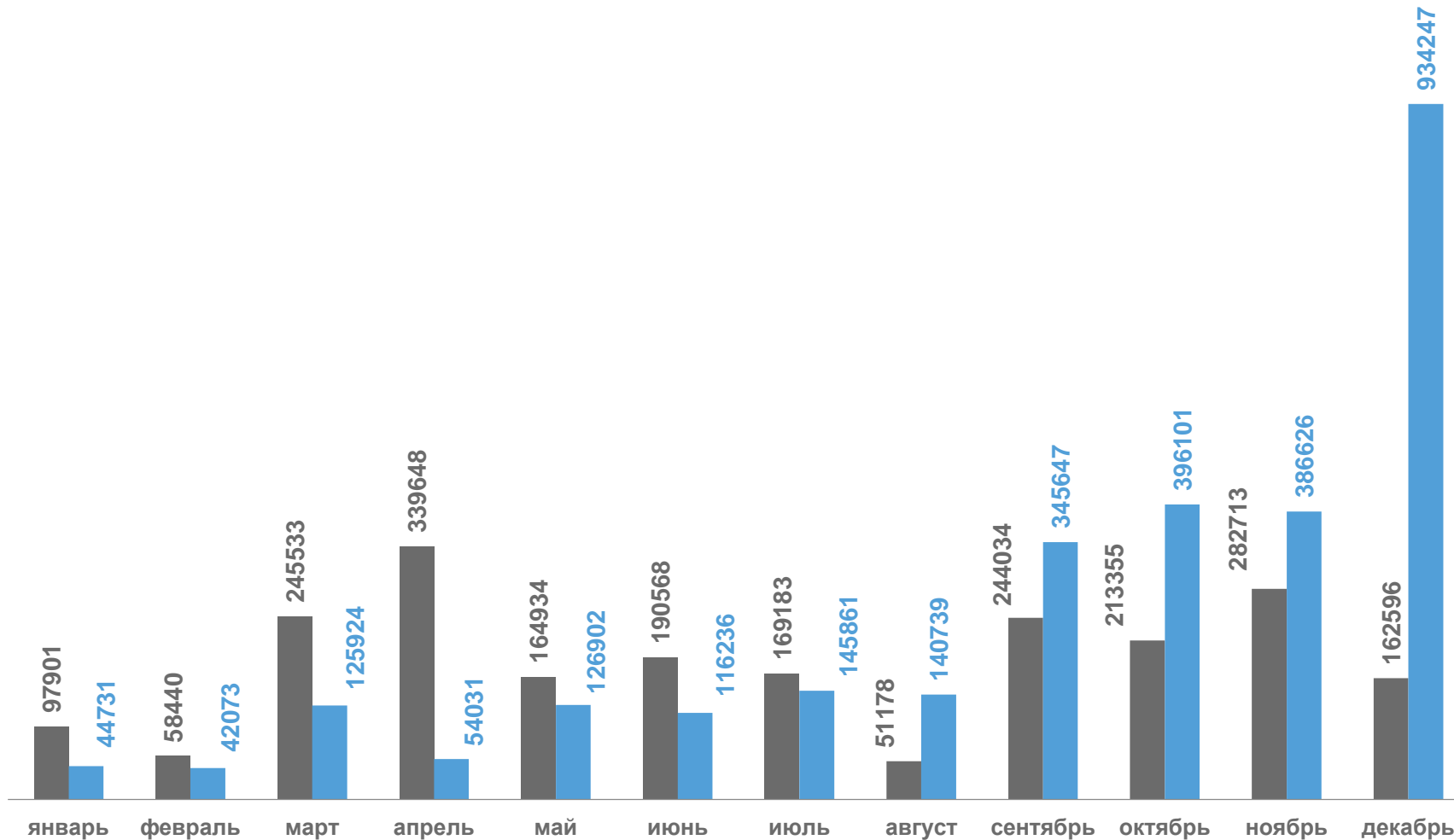
934247 тыс. руб..

в декабре 2022 г.

2859118 тыс. руб.

в январе-декабре 2022 г.

2021 г. 2022 г.



ОБЕСПЕЧЕНИЕ ЭЛЕКТРИЧЕСКОЙ ЭНЕРГИЕЙ, ГАЗОМ И ПАРОМ; КОНДИЦИОНИРОВАНИЕ ВОЗДУХА

декабрь 2022 г.




2213373
тыс. руб.

Обеспечение электрической энергией, газом и паром; кондиционирование воздуха



1658537
тыс. руб.

Производство, передача и распределение электроэнергии



281818
тыс. руб.

Производство и распределение газообразного топлива



273018
тыс. руб.

Производство, передача и распределение пара и горячей воды; кондиционирование воздуха

